

# EXCELLINK SECURE DOLLAR INCOME FUND

31 Agustus 2017



## TENTANG ASURANSI JIWA SINARMAS MSIG

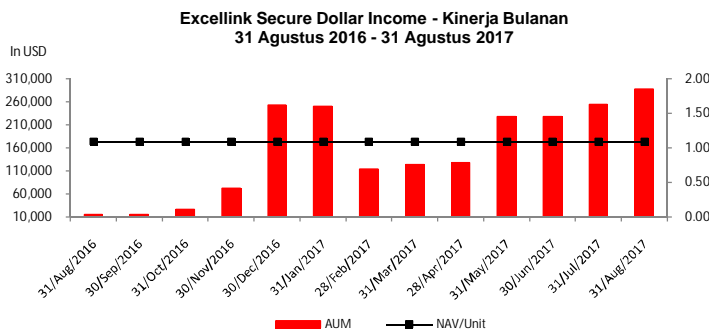
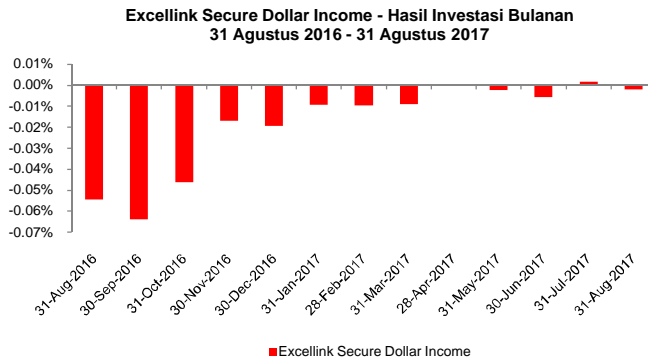
Didirikan pada 14 April 1985, PT. Asuransi Jiwa Sinarmas MSIG telah mengalami berbagai perkembangan dan perubahan. PT. Asuransi Jiwa Purnamala Internasional Indonesia (PII), begitulah nama awal perusahaan ini ketika lahir. Setelah diubah menjadi PT. Asuransi Jiwa Eka Life, maka dalam perkembangannya pada 2007 berganti lagi menjadi PT. Asuransi Jiwa Sinarmas dan kini telah melakukan joint venture dengan Mitsui Sumitomo Insurance Co.,Ltd. Pertumbuhan Sinarmas MSIG Life menunjukkan perkembangan yang sangat signifikan dapat dilihat dari Premium Income yang terus meningkat dari tahun ke tahun. Pada akhir tahun 2016, tercatat Total Aset Sinarmas MSIG Life mencapai Rp 16.23 Triliun. Dengan kinerja yang cermat dan hati-hati, rasio pencapaian solvabilitas yang dicapai Sinarmas MSIG Life akhir tahun 2016 dengan menggunakan metode Risk Based Capital (RBC) adalah 627.71%.

## OBJEKTIFITAS INVESTASI

Pilihan tepat bagi investor yang menginginkan pendapatan yang optimal dalam jangka menengah dan panjang dengan resiko kecil. Excellink Secure Dollar Income Fund menepatkan dana dalam mata uang US Dollar.

## KINERJA PORTFOLIO

	1 Bulan	3 Bulan	6 Bulan	1 Tahun	YTD
Excellink Secure Dollar	0.00%	-0.01%	-0.02%	-0.18%	-0.04%



## HARGA NAB / UNIT

USD 1.093

## SEJAK DITERBITKAN

0.81%

## FUND SIZE (RIBU)

USD 287.94

## ALOKASI INVESTASI

Pendapatan tetap 0 - 100 %

## ALOKASI ASSET

Kas/Deposito 100.00%

## PORTFOLIO

## TANGGAL PELUNCURAN

28 Maret 2006

## METODE VALUASI

Harian

## BIAYA MANAJEMEN

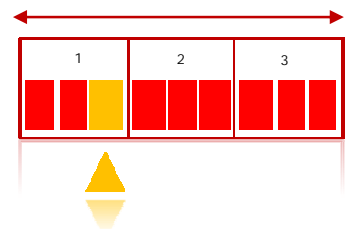
Max 1.60%

## MANAJER INVESTASI

PT. Asuransi Jiwa Sinarmas MSIG

## TINGKAT RESIKO

Resiko rendah, Potensi return lebih rendah  
Resiko tinggi, Potensi return lebih tinggi



## Kondisi Global

1. Pada bulan Agustus indeks MSCI World ditutup turun tipis kelevel 1,959.74 turun 0.07%. Indeks saham utama AS Dow Jones berada di level 21,948.1 naik sebesar 0.26% dan indeks S&P 500 naik tipis 0.05% pada level 2,471.65, sementara itu imbal hasil obligasi pemerintah AS 10 tahun turun 18 bps di level 2.11 sementara itu Dollar Index kembali mencatatkan pelemahan turun 0.21% di level 92.66.
2. Pasar modal negara berkembang melanjutkan tren positif yang dapat dilihat dari MSCI Emerging Markets Index meningkat 2.01%, untuk mata uangnya tercermin dari JP Morgan Emerging Market Currency Index menguat 1.04%.
3. Dari bursa komoditi, emas menjadi instrument save haven dimana naik 4.09% berada di level 1,321.4 USD/troyons sementara harga minyak WTI terkoreksi turun 5.86% berada di level 47.23 USD/barrel.
4. Kondisi memanasnya geopolitik semenanjung Korea memberikan tekanan bagi pasar, dimana para investor berinvestasi di instrument save haven yaitu di emas dan Yen Jepang khususnya pada minggu akhir bulan ini.

## Kondisi Domestik

1. Bank Indonesia memprediksikan bahwa inflasi bulan Agustus sangat kecil sehingga memberikan ruang bagi BI untuk menurunkan tingkat suku bunga acuan sekali lagi.
2. Pada Bulan Agustus ini, IHSG menguat 0.4% di level 5,864.05 Untuk indeks LQ45 naik 0.33% di level 977.33 dan indeks IDX30 naik 0.12% di level 532.22
3. Sepanjang bulan Agustus 2017, sektor keuangan menjadi pendorong penguatan (+20.5%), diikuti sektor infrastruktur (+16.68%). Sementara itu, sektor yang menjadi pemberat IHSG adalah sektor pertanian (-7.41%) dan sektor konstruksi (-3.63%).
4. Investor asing melakukan net sell Rp. 6.2 triliun kemudian imbal hasil surat utang pemerintah dengan tenor 10 tahun mengalami turun 8 bps di level 6.86.

## INDEKS BEI

	Jul-17	Aug-17
IHSG	5,840.94	5,864.06
LQ45	974.08	977.33
JII	748.37	746.26

Sumber : Infovesta

## INDEKS DUNIA

	Jul-17	Aug-17
Dow Jones	21,891.12	21,948.10
Kospi	2,402.71	2,363.19
Hangseng	27,323.29	27,970.30
STI	3,329.52	3,277.26
Nikkei	19,925.18	19,646.24

Sumber : Infovesta

## NILAI TUKAR

	Jul-17	Aug-17
USD-IDR	13,323.00	13,351.00
SGR-IDR	9,819.08	9,826.32
EUR-IDR	15,641.21	15,857.00
GBP-IDR	17,499.78	17,242.16
AUD-IDR	10,636.43	10,546.63
JPY-IDR	120.62	120.84
HKD-IDR	1,706.15	1,706.14

Sumber : Kurs Tengah BI

## BI Rate

	Jul-17	Aug-17
BI 7 Day RR	4.75%	4.50%

Sumber : Bank Indonesia

## SUKU BUNGA SBI

	Jul-17	Aug-17
SBI 9 bln	6.50%	6.50%

Sumber : Bank Indonesia

## SUKU BUNGA PENJAMINAN LPS

	Jul-17	Aug-17
LPS 1 bln	6.25%	6.25%

Sumber : Bank Indonesia

## TINGKAT INFLASI

	Jul-17	Aug-17
CPI (YoY)	3.88%	3.82%

Sumber : Bank Indonesia